CLASSE DE 2de3 LYCEE A. BRIAND St NAZAIRE

QUELLE BIODIVERSITE DANS UN PARC AMENAGE, LE PARC DE NOTRE LYCEE ?

QUELLE EST L' ORIGINE DE CE PARC ?

Avec notre professeur de Géographie: Mme Rottier

- localisation,
- paysage
- Histoire du parc

Mise à jour du plan



Croquis G. ARGENTE

A LA RECHERCHE DES OISEAUX,

Comment les observer, les reconnaître,

- **Comment les attirer**

- **Comment les protéger**

En collaboration avec le jardinier: Luc Morille

pigeon
hirondelle
troglodyte
Faucon crécerelle
Goéland brun

QUELLES SONT LES ESPECES ANIMALES DE MILIEU HUMIDE ?

A partir d'un trou d'eau creusé en mars

Exploration des espèces...chaque semaine

En collaboration avec les professeurs de SVT

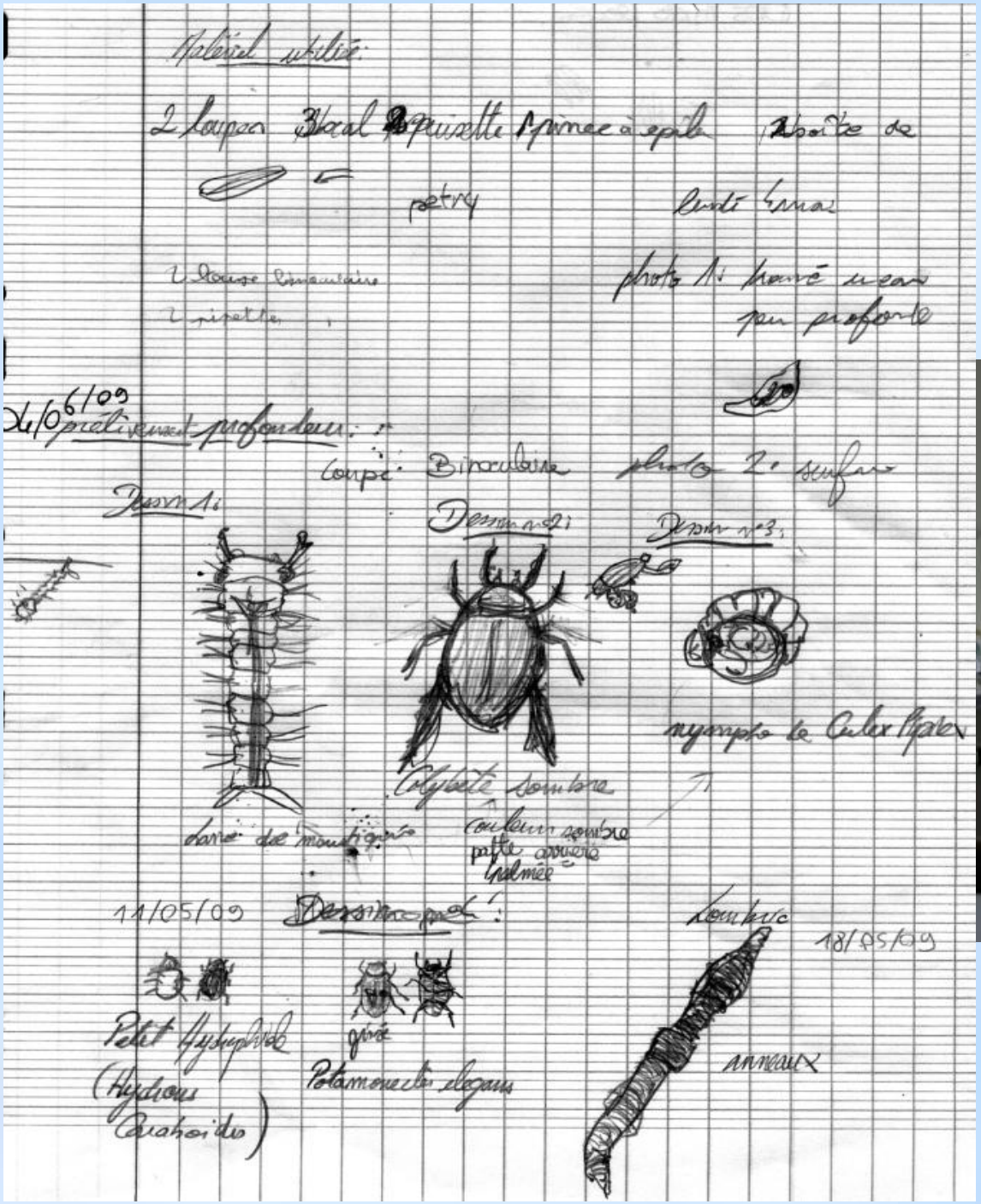
Matériel utilisé:
2 loupes 3 bocal 2 pisette 1 pince à épiler 1 boîte de
petry
photo 1: trouvé un eau
peu profonde
prélèvement profondeur:
loupe Binoculaire photo 2: surface
Dessin 1:
Dessin n°2:
Dessin n°3:
nymphe de Culex Pipiens
Colybète sombre
couleur sombre
patte arrière
palmée
11/05/09
Dessin n°4:
Lombric
18/05/09
Petit Hydrophile
(Hydrous
Caraboides)
Potamonectes elegans
anneaux

QUELLES SONT LES ESSENCES D' ARBRES ET ARBUSTES PRESENTES ?

- déjà plantées
- à renouveler...déjà renouvelées
- Quoi planter ?

Étiquetage des individus

En collaboration avec le jardinier: Luc Morille

LES ECORCES, QUI VIT DEDANS ?

- **IL Y A T-IL DES DIFFERENCES ENTRE LES ARBRES ?**


Larves de diptère
Limoniidae (7,2 mm)
Neon reticulatus, Salticidae (4,2mm)
Araignée

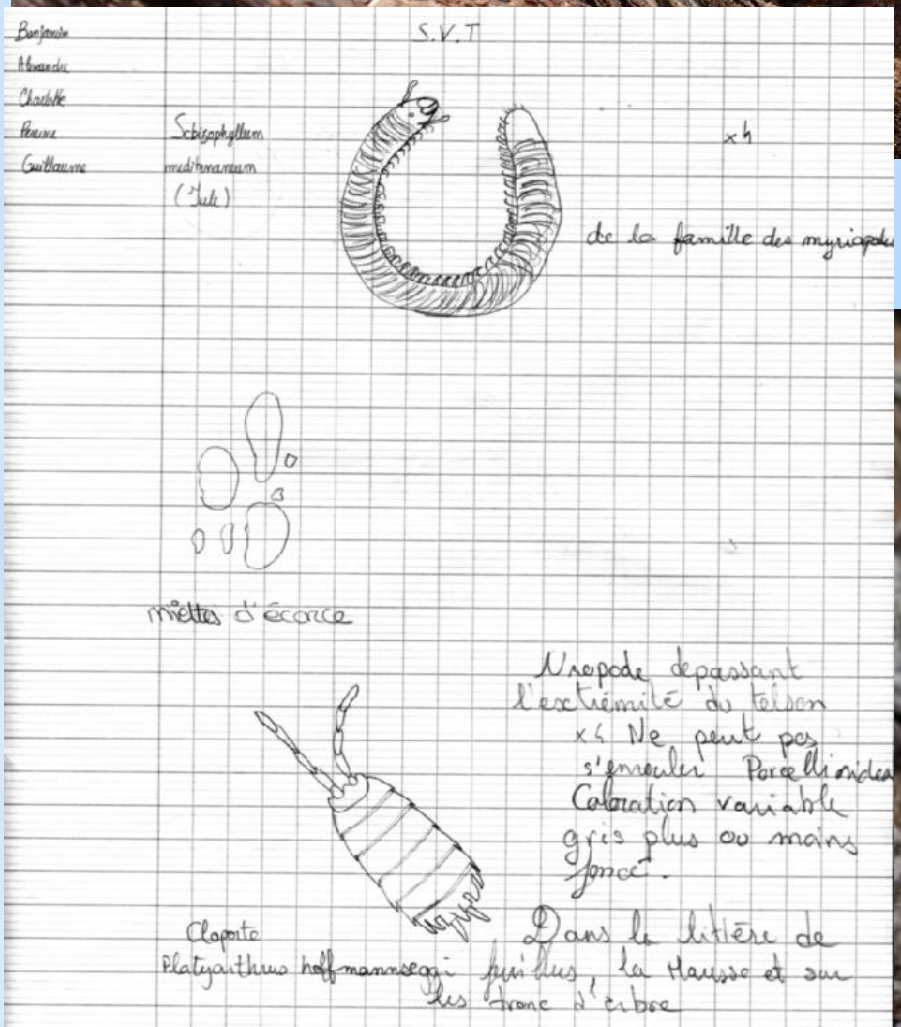
Benjamin
Alexandre
Charlotte
Pierre
Guillaume
S.V.T
Sebizophyllum
mediterraneum
(Jule)
x4
de la famille des myriopoles
miettes d'écorce
Uropode dépassant
l'extrémité du telson
x4 Ne peut pas
s'enrouler Porcellionidea
Coloration variable
gris plus ou moins
foncé.
Dans la litière de
feuillus, la Mousse et sur
les tronc d'arbre
Cloporte
Platyarthrus hoffmannseggi

Notre travail est loin d'être terminé...

Nous avons envie de le poursuivre l'an prochain pour aller plus loin.....